

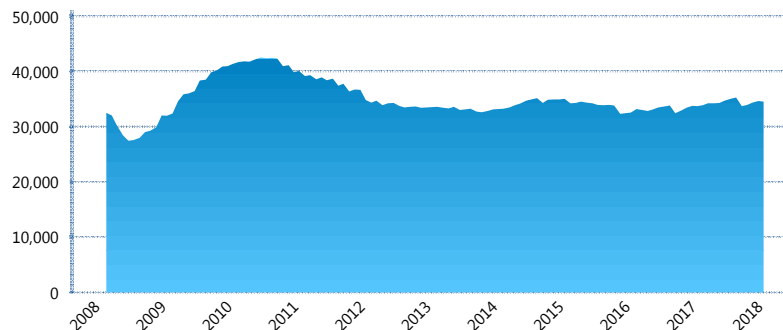
I. INFORMACIÓN FINANCIERA

I) Detalles del Fondo

Detalles del Fondo	
Razón Social	Inbursa Siefore Básica 3, S.A. de C.V.
Inicio de Operaciones	05/03/2008
Tipo de Fondo	Básica
Clave Bolsa	INBURS3
Activos Administrados *	34,536
ISIN	MX54IN450026
Comisión Anual	0.97%
Administrador	Afore Inbursa, S.A. de C.V.
Director General	Lic. José Ignacio Jiménez Santos
Presidente del Consejo	Sandra Sosa Nasta

Activos Administrados *

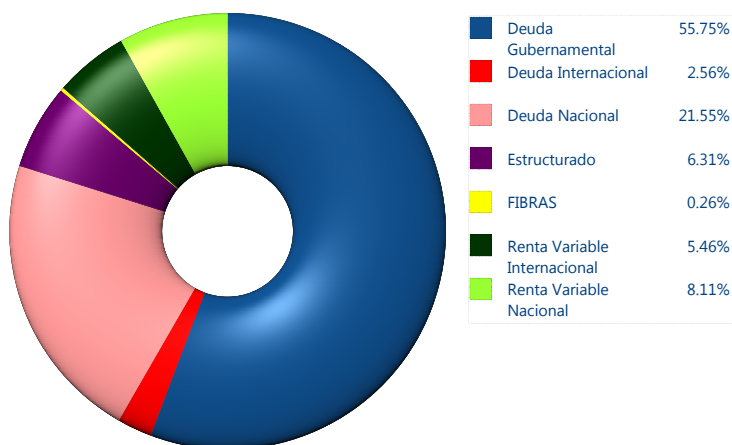
\$34,536



*Cifras en millones de pesos

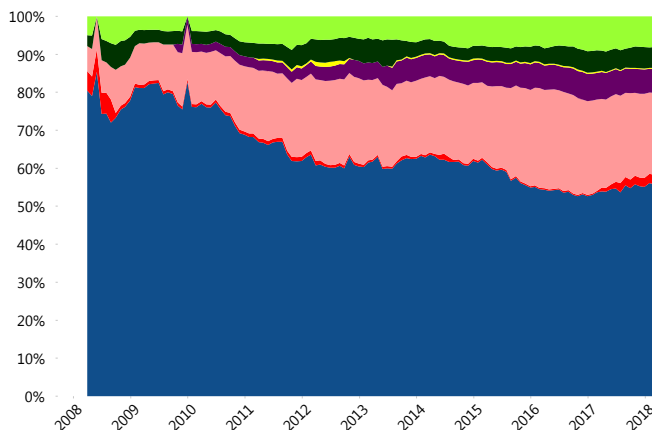
Contiene el efecto de fusiones, cortes transversales y transferencias por edad. Para mayor información consultar: <http://www.consar.gob.mx/gobmx/Aplicativo/Factsheets/EC/ECSAR.pdf>

II) Inversiones



Tipo de Instrumento		Inbursa (SB3)	Sistema Básicas 3**
Renta Variable Nacional	Renta Variable Nacional	8.11%	6.06%
	Total	8.11%	6.06%
Renta Variable Internacional	Renta Variable Internacional	5.46%	17.76%
	Total	5.46%	17.76%
Mercancías	Mercancías	0.00%	0.40%
	Total	0.00%	0.40%
FIBRAS	FIBRAS	0.26%	2.37%
	Total	0.26%	2.37%
Estructurado	Estructurados	6.31%	5.88%
	Total	6.31%	5.88%
Deuda Nacional	Aerolíneas	0.00%	0.01%
	Alimentos	0.00%	0.63%
	Automotriz	0.00%	0.13%
	Banca de Desarrollo	0.00%	1.55%
	Bancario	1.21%	1.27%
	Bebidas	0.00%	0.65%
	Cemento	0.00%	0.05%
	Centros Comerciales	0.00%	0.07%
	Consumo	0.00%	0.27%
	Deuda CP	0.00%	0.00%
	Empresas Productivas del Estado	4.12%	2.53%
	Estados	0.58%	0.48%
	Europeos	4.54%	3.17%
	Grupos Industriales	1.83%	0.67%
	Infraestructura	5.19%	3.20%
	Inmobiliario	0.00%	0.07%
	Otros	0.00%	0.93%
	Papel	0.00%	0.09%
	Serv. Financieros	0.00%	0.42%
	Siderúrgica	0.00%	0.00%
	Telecom	1.95%	1.18%
Transporte	0.00%	0.47%	
Vivienda	2.14%	1.39%	
Total	21.55%	19.23%	
Deuda Internacional	Deuda Internacional	2.56%	1.10%
	Total	2.56%	1.10%
Deuda Gubernamental	BONDES	0.00%	0.40%
	BONOS	0.74%	12.07%
	BPA182	0.00%	0.01%
	CBIC	0.00%	3.32%
	CETES	36.59%	5.14%
	DEPBMX	0.00%	0.00%
	REPORTO	1.10%	1.71%
	UDIBONO	17.32%	23.68%
UMS	0.00%	0.87%	
Total	55.75%	47.20%	
Total	100.00%	100.00%	

Evolución de Inversiones



**Considera las inversiones de todo el grupo de SIEFORES Básicas 3 Cifras al cierre de febrero de 2018

III) Desempeño

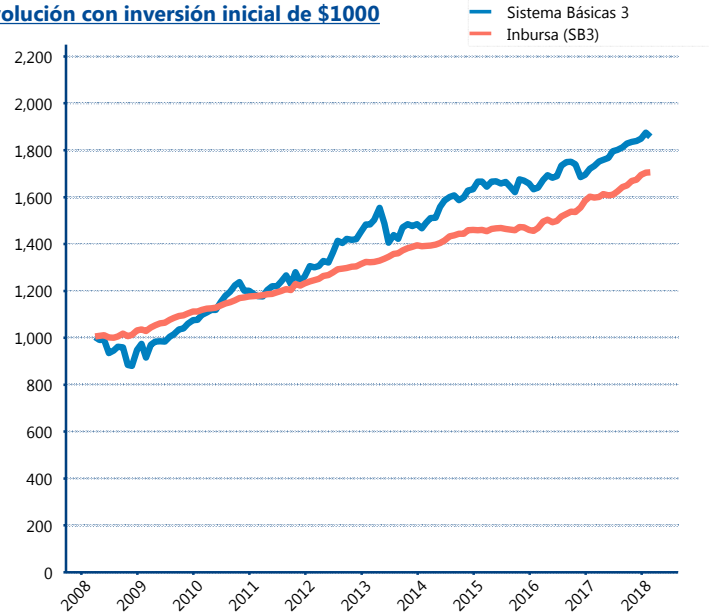
Rendimiento Bolsa

Tipo	Inbursa (SB3)	Sistema Básicas 3
1 año	6.52%	7.09%
2 años	7.61%	6.24%
3 años	5.18%	3.54%
5 años	5.11%	4.43%

Indicador de Rendimiento Neto

Siefore	IRN %
Profuturo (SB3)	7.03%
SURA (SB3)	6.87%
Banamex (SB3)	6.35%
PensionISSSTE (SB3)	6.34%
Coppel (SB3)	6.26%
Metlife (SB3)	6.00%
Azteca (SB3)	5.89%
Principal (SB3)	5.84%
XXI-Banorte (SB3)	5.74%
Inbursa (SB3)	5.18%
Invercap (SB3)	4.99%
Promedio Simple	6.04 %
Promedio Ponderado	6.24 %

Evolución con inversión inicial de \$1000



Construido con el precio de la Siefore registrado en la Bolsa Mexicana de Valores

IV) Medidas de sensibilidad y riesgos

Evolución del Plazo Promedio Ponderado

